

**BIZTONSÁGI ÓVINTÉZKEDÉSEK A  
MIKROHULLÁMÚ SÜTŐ HASZNÁLATÁHOZ >>**

**FR. UTILISATION & AVERTISSEMENTS.**

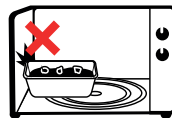
**Veillez lire attentivement et suivre ces avertissements.**

Retirer le couvercle avant de mettre au four. Le couvercle et le silicone peuvent être placés au four micro-onde. Bien ouvrir la valve du couvercle avant de placer au four micro-onde. Lorsque le contenant est chaud, manipuler


avec une manique ou un torchon épais et sec. Ne pas couper les aliments à l'intérieur du contenant avec un objet tranchant. Ne pas nettoyer avec des produits abrasifs. Ne pas laisser de produits laitiers pendant une longue période. Compatible au lave-vaisselle, au four (sans couvercle), au four micro-onde (avec couvercle)



A mikrohullámú sütőbe csak 1 tartályt helyezzen be




Kerülje a mikrohullámú sütő belső falával való érintkezést



Maximum 10 percig használja



Ne adjon hozzá további fém- vagy alumíniumfóliát



Ne készítsen pattogatott kukoricát sem karamelt

**Utilisation au four micro-onde :**

Manipuler le contenant avec un torchon sec ou un gant de cuisson pour éviter de se brûler. Ne mettre qu'un seul produit à la fois dans le micro-onde. Ne pas faire chauffer le contenant à vide. Placer le produit au centre du plateau tournant du micro-ondes pour ne pas toucher les parois

internes ou la vitre.

Ne pas mettre en contact avec un autre produit métallique. Ne pas mettre à chauffer plus de 10 minutes. Ne pas couvrir de film plastique ou papier aluminium. Ne pas faire chauffer du popcorn ou surchauffer de l'huile ou du beurre.

**HU. HASZNÁLAT ÉS FIGYELMEZTETÉSEK**

Kérjük, figyelmesen olvassa el és kövesse ezeket a figyelmeztetéseket.

A sütőbe helyezés előtt vegye le a fedőt. A burkolat és a szilikon a mikrohullámú sütőbe helyezhető. Nyissa ki a fedélen lévő szelepet, mielőtt behelyezi a mikrohullámú sütőbe. Amikor a doboz forró, óvatosan kezelje a dobozt, és használjon vastag száraz ruhát, ill kesztyűt. Ne vágja éles tárggyal az ételt a tartályban. Ne tisztítsa súrolószerrel. Ne hagyja a tejtermékeket hosszú ideig a tartályban.

Alkalmos mosogatógépbe, sütőbe (fedél nélkül) és mikrohullámú sütőbe is (fedéllel).

**Használata mikrohullámú sütőben:**

Az égési sérülések elkerülése érdekében a tartályt száraz ruhával vagy kesztyűvel kezelje. Egyszerre csak egy terméket tegyen a mikrohullámú sütőbe. Ne melegítse fel a tartályt, ha az üres. Helyezze a terméket a mikrohullámú sütő forgótányérjának közepére úgy, hogy ne érintse a belső falakat vagy az üveget. Ne érintkezzen más fémtermékkel. Ne melegítse 10 percnél tovább. Ne takarja le műanyag vagy alufóliával. Ne melegítse fel a pattogatott kukoricát, és ne hevítse túl az olajat vagy a vaját.