

**BEZPEČNOSTNÍ OPATŘENÍ PRO POUŽÍVÁNÍ
MIKROVLNNÉ TROUBY>>**

FR. UTILISATION & AVERTISSEMENTS.

Veillez lire attentivement et suivre ces avertissements.

Retirer le couvercle avant de mettre au four. Le couvercle et le silicone peuvent être placés au four micro-onde. Bien ouvrir la valve du couvercle avant de placer au four micro-onde. Lorsque le contenant est chaud, manipuler

avec une manique ou un torchon épais et sec. Ne pas couper les aliments à l'intérieur du contenant avec un objet tranchant. Ne pas nettoyer avec des produits abrasifs. Ne pas laisser de produits laitiers pendant une longue période. Compatible au lave-vaisselle, au four (sans couvercle), au four micro-onde (avec couvercle)

Utilisation au four micro-onde :

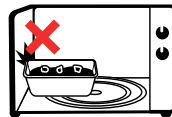
Manipuler le contenant avec un torchon sec ou un gant de cuisson pour éviter de se brûler. Ne mettre qu'un seul produit à la fois dans le micro-onde. Ne pas faire chauffer le contenant à vide. Placer le produit au centre du plateau tournant du micro-ondes pour ne pas toucher les parois

internes ou la vitre.


Ne pas mettre en contact avec un autre produit métallique. Ne pas mettre à chauffer plus de 10 minutes. Ne pas couvrir de film plastique ou papier aluminium. Ne pas faire chauffer du popcorn ou surchauffer de l'huile ou du beurre.



Do mikrovlnné trouby vložte pouze 1 nádobu




Zabraňte kontaktu s vnitřní stěnou mikrovlnné trouby



Používejte maximálně 10 minut



Nepřidávejte žádné další kovové nebo hliníkové fólie



Nevařte pukance ani cukrový karamel

CZ. POUŽÍVÁNÍ A UPOZORNĚNÍ
Pozorně si přečtete a dodržujte tato upozornění.

Před vložením do trouby odstraňte víko. Víčko a silikon lze vložit do mikrovlnné trouby. Před vložením do mikrovlnné trouby otevřete ventil na víku. Když je dóza horká, manipulujte s dózou opatrně a použijte hrubý suchý hadřík, příp. chňapku. Potraviny uvnitř nádoby neřežte ostrým předmětem. Nečistěte abrazivními prostředky. Nenechávejte mléčné výrobky v nádobě dlouho.

Vhodné do myčky nádobí, do trouby (bez víka), do mikrovlnné trouby (s víkem).

Použití v mikrovlnné troubě:

S nádobou manipulujte suchým hadříkem nebo chňapkou, abyste předešli popálení. Do mikrovlnné trouby vkládejte vždy jen jeden výrobek. Neohřívejte nádobu, když je prázdná. Výrobek umístěte do středu otočného talíře mikrovlnné trouby tak, aby se nedotýkal vnitřních stěn nebo skla. Neumísťujte do kontaktu s jiným kovovým výrobkem. Neohřívejte déle než 10 minut. Nezakrývejte plastovou fólií nebo fólií. Neohřívejte pukance ani nepřehřívejte olej či máslo.